

iRest

护眼宝

SL-C58S Eye Massager

明目 助眠 旅程尚品



请妥善保管此使用说明书



京东旗舰店

企业形象

官方微信

艾利斯特健康科技有限公司

地址:浙江省嘉兴市南湖区大桥镇十八里东街468号 电话:0573-89973858 传真:0573-89973638

授权制造: 浙江豪中豪健康产品有限公司

地址:浙江省平阳县全轻工基地家具园兴隆路18号 电话:0577-63176666 传真:0577-63176699
服务热线电话:800-8577-202 400-8888-786 Http://www.iRest.cn E-mail:iRest@iRest.cn

※注:本公司保留对产品的设计更改及解释的权利,如有改动恕不另行通知,产品颜色和附件及相关数据等均以实物为准!

2016年09月 第一版 2016年09月第一次印刷

使用说明书

OPERATION INSTRUCTIONS

感谢您选购本产品，在您使用之前，请详细阅读使用说明书，以便掌握本产品的正确使用方法，参阅时，请特别注意重要安全警告，同时妥善保管使用说明书，以备查阅。

注：本公司保留对产品的设计更改及解释的权力，如有改动恕不另行通知，产品颜色以实物为准。

目录

重要安全警告	02
产品名称	04
使用前准备	05
操作说明	06
故障排除	07
清洁保养	08
产品参数	09

重要安全警告



1、安全警告

- 本器具不打算提供给身体有残障、感观或神经有缺陷或缺乏经验与常识的人士（包括儿童）使用，除非他们得到那些对他们的安全负责的人员关于如何使用该器具的监督与指导。儿童必须被监督以确保他们不会拿器具来玩耍。
- 器具有发热表面，对热不敏感的人使用时必须注意。
- 请按本说明书指示使用此器具。
- 请使用与此器具匹配的电源，请勿在此器具外壳或电源线破损情况下使用。
- 如果电源适配器发生任何损坏或功能异常，为了避免危险，必须由制造厂、其维修部或类似部门的专业人员更换。
- 禁止将杂物塞入按摩头与壳体间隙处。
- 禁止将液体泼向本产品，以免短路引起事故。
- 用后或清洁前请拔离电源插头，以免造成设备或人身损害。
- 请勿使用湿手拔插电源插头。
- 插拔电源插头时切勿拉拽电源线，不可用强力。
- 切勿使电线受损或篡改此器具电路。
- 如果发生停电应该离开此器具，以免电力突然恢复时导致伤害。
- 不可使用未推荐的配件及附件。
- 请勿在室外使用此器具。
- 使用此器具时请勿过分用力，以免受伤。
- 饭后一小时内请勿使用本产品。
- 如果在使用中感到任何此器具异常请立即停止使用，并向当地供应商咨询。
- 如果您在使用此器具期间感到身体异常请立即停止使用，并向保健医生咨询。

2、使用环境

- 请勿在高度潮湿的环境如浴室中使用此器具。
- 在环境温度急剧变化时请勿立即使用此器具。
- 请勿在飞尘严重或有腐蚀性气体环境中使用此器具。

重要安全警告



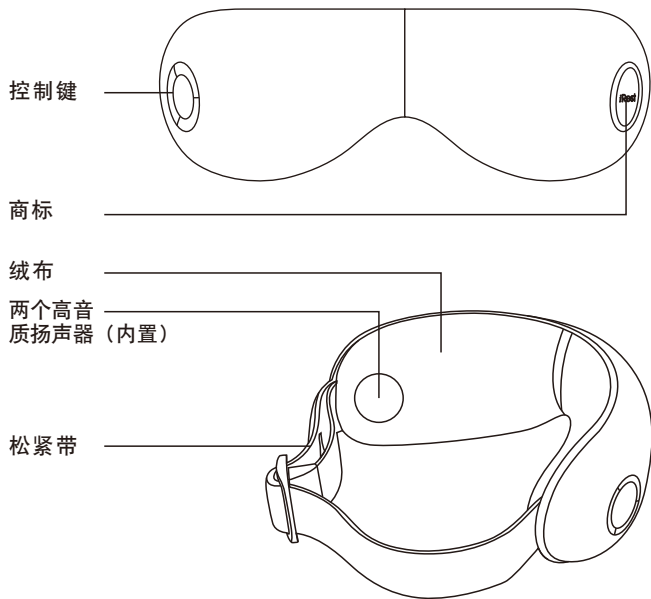
- 请勿在户外行走或者驾驶过程中使用护眼仪。

3、不宜使用此器具者

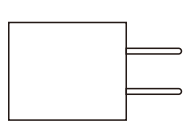
- 怀孕或经期妇女。
- 皮肤传染患者。
- 骨质疏松症患者。
- 具有心脏问题以及佩戴电子医疗器如心脏起搏器者。
- 发高烧者。
- 身体有创伤或体表患病者。
- 无人监管时14岁以下儿童及神志不清者禁止使用本产品。
- 经医生嘱咐需要休养或感觉身体不适者。
- 身体潮湿时禁止使用此器具。
- 器具有发热表面，对热不敏感的人使用时必须注意。
- 醉酒或感觉不适时请勿使用此器具。
- 近期内动过手术者，请遵照医师指示使用。
- 眼疾症状时禁止使用或在医生指导下使用，曾施行眼部手术、青光眼、白内障、视网膜剥离等眼部疾病患者禁止使用。
- 配带隐形眼镜者，请取出隐形眼镜后使用。
- 请将护眼仪佩戴好再开机，以免气囊超压损坏产品。
- 使用前，不能佩戴隐形眼镜、发卡、发饰等与护眼仪有干涉的物件。
- 本护眼宝设计为家用电子保健产品，不适用于诊断、治疗和其他商业用途。
- 如需清洗，应使用浸有医用酒精的棉花进行擦拭，禁止用水清洗产品，勿放在液体里浸泡。
- 请使用本公司配置的电源适配器，并注意用电安全。
- 请闭目使用本产品，使用后，开始眼睛可能比较模糊，闭目1-3分钟后，眼睛会慢慢恢复清晰。

产品名称

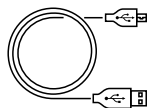
主机



配件



电源适配器



USB数据线

(用于充电及音乐传输)

使用前准备

1. 请确认护眼仪是否有电。
2. 如果电量过低，开机时机器功能关闭，且蓝色充电指示灯闪烁30秒；或者产品无法开机时，请充电后再使用。
3. 电充满后请务必将电源适配器拔掉；避免长时间充电，而导致产品使用寿命缩减。

充电

1. 轻按护眼仪右侧充电/下载接口盖子直到听到“咔嗒”声，使其打开。
2. 将已连接至电源适配器的USB插头插入护眼仪的USB接口。
3. 充电过程中红色充电指示灯常亮，充电完成后红色充电指示灯熄灭。
4. 充电过程中，产品不建议开机工作。
5. 本护眼仪采用内置可充电电池供电，充电时间4-5小时。

充电状态



下载

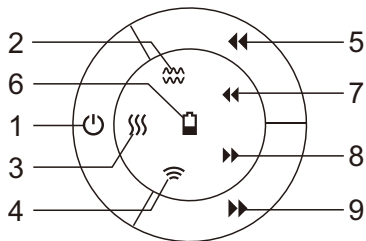
关机状态下用USB数据线将电脑与护眼仪连接，并长按开关/模式键2秒开机，此时电脑会自动检测护眼仪的内置存储设备，使用电脑拷入或删除MP3格式音乐（本护眼仪仅支持MP3格式音乐）。

下载状态



操作说明

1. 开关/模式 (长按2秒开/关, 短按模式切换)
2. 气压模式指示灯
3. 热敷模式指示灯
4. 振动模式指示灯
5. 音乐上一曲控制键
6. 充电指示灯
7. 音乐上一曲指示灯
8. 音乐下一曲指示灯
9. 音乐下一曲控制键



使用时间

开机后默认工作时间为15分钟, 如需延长使用时间需再次开启主机。(建议每次使用时间不超过15分钟)

音乐及音量控制

开机默认音乐开启。短按▶▶控制键, 音乐播放下一曲; 长按▶▶控制键, 音量递增。短按◀◀控制键, 音乐播放上一曲; 长按◀◀控制键, 音量递减。同时按▶▶/◀◀两个控制键, 音乐暂停。再次执行此操作, 音乐恢复播放。本护眼仪出厂内置音乐为11首。

开机默认:

关机状态下长按开关/模式键2秒不放, 开启护眼仪, 默认自动模式。开机状态下短按此键, 按摩模式依次循环切换; 长按此键2秒不放, 关闭护眼仪整机功能。

操作说明

自动模式: 气压 + 热敷 + 振动 + 音乐

一键操控模式循环:



故障排除

操作本产品时如果出现故障, 请进行以下检查, 如果无法排除故障或本产品仍然无法操作, 请关闭电源并联系本产品服务中心进行维修。

请勿自行拆卸或尝试维修

基本故障	可能存在原因:	故障处理措施
产品无法开机	电池电量是否不足?	如果是, 请立即充电。
产品无法充电	1. 电源适配器与数据线是否正确连接? 2. 数据线及USB插口是否完好无损?	1. 如果否, 请确保连接正确。 2. 检查数据线及USB插口情况, 如有损坏, 请联系厂家。
产品可以开机, 但功能无法启动	电池电量是否微弱?	如果是, 请立即充电。
自己拷贝的音乐无法播放	音乐文件格式是否为MP3格式?	如果否, 请更换为MP3格式文件。

清洁保养

电源检查

检查充电电源，若电源电压超出产品所规定的范围，则不能给产品充电。

保养

护眼仪本体如有脏物，请用干软布或软布蘸医用酒精进行擦拭。

护眼仪放置于安全的场所，勿在产品上搁置重物。

采取防潮、防鼠、防污染措施。

当出现故障时应请专业技术人员修理，不要随意拆装护眼仪。

运输与储存

环境温度：-40℃ ~ 40℃

相对湿度：不大于80%，无腐蚀性气体和通风良好的室内。

运输：本产品包装设有简易防震措施，应避免雨、雪淋溅，倒置和碰撞。贮存期超过6个月时，应开箱检查，并做通电半小时处理，不能紧靠地面、墙壁和房顶。室内应通风良好，避免强烈阳光照射和腐蚀性气体侵蚀。

产品参数

名称：护眼宝

型号：SL-C58

配置：S

电源适配器输入：100-240V~ 50Hz/60Hz

电源适配器输出：5V $\overline{\text{---}}$

额定功率：5W

额定时间：15分钟

执行标准：GB4706.1-2005 GB4706.10-2008

保 证 书		
品 名		经销商（维修点）
型 号		
客户名称		
地 址		
电 话		
购买日期		保修期：自购买日起一年

本产品于保修期内（一年），因下列情况而发生故障时，提供免费修理。否则酌收送修者修理费或零件更换费用。

- 1.购买时已发现有破损或不良使用情况者。
- 2.按照使用说明书操作而产生自然破损者（未按照指定方法使用者或地震火灾等自然灾害而损坏，本公司不负免费维修责任）。
- 3.非消耗性零件损害维修。